

# **REGULAMIN**

## **I Halowego Turnieju Młodzieżowych Drużyn Pożarniczych Ochotniczych Straży Pożarnych Powiatu Gorlickiego**

*Opracował:  
Członek Komisji ds. Młodzieży  
Zarządu Oddziału Wojewódzkiego ZOSP RP w Krakowie  
dh Przemysław Wszolek  
na podstawie wytycznych Członka Komisji ds. Młodzieży i Sportu  
Zarządu Głównego ZOSP RP  
asp. sztab. Andrzeja Gwiazdonika*

**SPIS TREŚCI**

**ROZDZIAŁ I**

**POSTANOWIENIA OGÓLNE**

1. Cel organizacji turnieju
2. Sposób kwalifikowania drużyn do turnieju
3. Zgłaszanie drużyn do zawodów i startu
4. Skład osobowy drużyny i oznakowanie zawodników
5. Wiek zawodników i podział na grupy
6. Ubiór i umundurowanie
7. Sprzęt stosowany w turnieju
8. Plac turnieju

**ROZDZIAŁ II**

**KONKURENCJE: PRZESZKODY, PRZEBIEG KONKURENCJI, OCENA**

9. Ćwiczenie bojowe – przeszkody i sprzęt
10. Przebieg konkurencji
11. Ocena rozwinięcia bojowego

**ROZDZIAŁ III**

**KLASYFIKACJA KOŃCOWA TURNIEJU**

12. Wynik końcowy

**ROZDZIAŁ IV**

**SĘDZIOWANIE TURNIEJU**

13. Sędziowie zawodów

## **ROZDZIAŁ I POSTANOWIENIA OGÓLNE**

### **1. Cel organizacji zawodów**

Celem organizacji turnieju dla młodzieżowych drużyn pożarniczych jest w szczególności:

- mobilizowanie do intensywnego szkolenia pożarniczego,
- ocena stanu wyszkolenia członków młodzieżowych drużyn pożarniczych,
- popularyzowanie wśród społeczeństwa zagadnień ochrony przeciwpożarowej,
- wyłonienie najlepszych zawodników i drużyn,
- przygotowanie do startu w zawodach wyższego szczebla.

### **2. Sposób kwalifikowania drużyn do zawodów**

W turnieju do startu dopuszcza się wszystkie Młodzieżowe Drużyny Pożarnicze przy Ochotniczych Strażach Pożarnych z powiatu gorlickiego. Każda OSP ma prawo wystawić drużynę tylko w danej (jednej!) grupie wiekowej. Gospodarz zawodów ma prawo do indywidualnego zapraszania drużyn.

### **3. Zgłaszanie drużyn do zawodów i startu**

- 3.1. Zgłoszenie drużyny należy dokonać do dnia 20 listopada 2017 roku na adres mailowy: [zosprp.gorlice@o2.pl](mailto:zosprp.gorlice@o2.pl)
- 3.2. Przed przystąpieniem do startu każda drużyna przekazuje organizatorowi arkusz zgłoszenia drużyny z ostatecznym wykazem zawodników (załącznik nr 1).

### **4. Skład osobowy drużyny i oznakowanie zawodników.**

- 4.1. W turnieju biorą udział drużyny dziewcząt, chłopców lub drużyny mieszane (dziewczęta i chłopcy).
- 4.2. Drużyna przystępująca do turnieju składa się z 5 osób.

### **5. Wiek zawodników i podział na grupy**

- 5.1. Prawo startu w turnieju przysługuje zawodnikom w wieku od 10 do 16 lat. Oznacza to, że możliwość startu w zawodach ma zawodnik, który w danym roku kalendarzowym kończy 10 lub 16 lat.
- 5.2. Naliczenia wieku zawodnika na podstawie daty urodzenia, dokonuje się na dzień przeprowadzenia zawodów.
- 5.3. Zawodnicy dzieleni są na grupy:
  - I grupa – uczniowie klas I-VI szkół podstawowych,
  - II grupa – uczniowie szkół podstawowych klasy VII oraz gimnazjum klasy II i III.

### **6. Ubiór i umundurowanie**

- 6.1. Każdy zawodnik występuje w ubiorze sportowym (cały dres lub spodnie dresowe długie oraz koszulka z długim rękawem) lub koszarowym oraz w hełmie i pasie bojowym bez toporka.
- 6.2. Zawodnicy startują w obuwiu halowym (na płaskiej podeszwie).

### **7. Sprzęt stosowany w zawodach**

- 7.1. Sprzęt używany podczas turnieju musi odpowiadać wymogom niniejszego regulaminu.
- 7.2. Podczas turnieju, uczestniczące w nich drużyny startują na sprzęcie przygotowanym przez organizatora. O możliwości startu drużyny na sprzęcie własnym, każdorazowo decyduje organizator zawodów.

### **8. Plac zawodów**

- 8.1. Długość toru do ćwiczenia bojowego wynosi 10 m, a szerokość 8 m. Przed linią startu należy zapewnić odcinek placu (1m), na którym zawodnik ma możliwość przygotować się do startu. Schemat toru do ćwiczenia bojowego przedstawia rys. 1.

- 8.2. Plac turnieju musi być odebrany przez komisję sędziowską oraz kierownika turnieju. Ewentualne odstępstwa od regulaminu winny być przedstawione przed rozpoczęciem turnieju.

## **ROZDZIAŁ II**

### **KONKURENCJE: PRZESZKODY, PRZEBIEG KONKURENCJI, OCENA**

#### **9. Ćwiczenie bojowe – przeszkody i sprzęt**

##### **9.1. Pierwszy odcinek toru (od linii startu do 10 m – szerokość 2m).**

Na odcinku tym znajduje się gaśnica proszkowa GP-2 (grupa I) lub GP-6 (grupa II) bez ładunku w odległości 2 m od linii startu. Na 8 m od linii startu znajduje się początek płyty o wymiarach 0,8 x 0,8 x 0,05 m służącej do postawienia na niej gaśnicy.

##### **9.2. Drugi odcinek toru (10 m – 2 m) przylegający dłuższym bokiem do pierwszego odcinka – patrząc od linii startu.**

Na odcinku tego toru znajdują się 3 odcinki węża W-52 (grupa I) lub 2 odcinki W-52 i jeden odcinek W-75 (grupa II), gdzie łączniki są połączone i znajdują się w odległości 0,5 m od linii początkowej toru odcinka drugiego. Odległość pomiędzy złączonymi łącznikami 0,5 m. (środkowy centralnie na odcinku toru). W odległości 3 m od linii początkowej toru odcinka drugiego ustawiony jest odcinek węża W-52, podwójnie zwinięty (bez zakładek) i spięty noszakiem (łączniki w kierunku biegu, nie dotykają ziemi). Na 8 m od linii początkowej toru odcinka drugiego znajduje się początek płyty o wymiarach 0,8 x 0,8 x 0,05 m służącej do ułożenia na niej węża W-52.

##### **9.3. Trzeci odcinek toru (10 m – 2 m) przylegający dłuższym bokiem do drugiego odcinka – po lewej stronie patrząc od linii startu.**

Na trzecim odcinku toru znajdują się ustawione pośrodku 2 stojaki z poprzeczką na wysokości 80 cm, w odległości 5 m od linii początkowej toru odcinka trzeciego. Na końcu odcinka (linia startu i mety), centralnie pośrodku znajduje się stanowisko armatur.

Stanowisko armatur z 4 rysunkami (muszą być wymienne) przedstawiającymi:

- prądownicę PW-52
- klucz do łączników,
- rozdzielacz
- smok ssawny

Wymieniony sprzęt leży na podłodze przed stanowiskiem.

##### **9.4. Czwarty odcinek toru (10 m – 2 m) przylegający dłuższym bokiem do trzeciego odcinka – patrząc od linii startu.**

Na czwartym odcinku w odległości 50 cm od linii początkowej toru ustawiona jest prądownica, a na 2 m od linii początkowej pośrodku toru stoi rozdzielacz nasadą wylotową W-75 w kierunku biegu. Do lewej nasady rozdzielacza budowana jest linia gaśnicza. Na wysokości rozdzielacza po jego lewej stronie stoją pionowo podwójnie zwinięte 2 odcinki węża W-52 dł. 15 m (bez zakładek) z łącznikami w kierunku biegu (nie dotykając ziemi) bez noszaka. Odległość między wężami odpowiada szerokości węża.

#### **10. Przebieg konkurencji**

##### **10.1. Odcinek pierwszy**

Na sygnał sędziego startowego zawodnik rozpoczyna bieg i biegnie do ustawionej gaśnicy (2 m), którą przenosi i ustawia na płycie (8 m). Podstawa gaśnicy nie może wystawać poza płytę, z następnym biegnie na odcinek drugi.

W przypadku przewrócenia gaśnicy, zawodnik może wrócić i postawić ją w każdym momencie biegu.

## **10.2. Odcinek drugi**

Na odcinku drugim zawodnik podbiega do złączonych 3 par łączników i je rozłącza. Następnie zawodnik dobiega do węża W-52 (3 m), chwytając go dowolnie i po przeniesieniu, kładzie go na płycie (8 m) tak, aby żadna jego część nie wystawała poza krawędź płyty. Może wystawiać taśma noszaka. Następnie wraca do łączników i je łączy. Kolejność rozłączania i łączenia jest dowolna. Po złączeniu par łączników biegnie na trzeci odcinek.

## **10.3. Odcinek trzeci**

Zawodnik po pokonaniu drugiego odcinka biegnie pod poprzeczką do stanowiska armatur, gdzie układa właściwy sprzęt zgodnie z pokazanym rysunkiem.

Następnie biegnie na czwarty odcinek.

## **10.4. Odcinek czwarty**

Zawodnik na czwartym odcinku dobiega do ułożonej prądownicy, a następnie dokonuje połączeń w dowolnej kolejności pomiędzy rozdzielaczem, wężami i prądownicą. Po wykonaniu połączeń biegnąc rozwija linię gaśniczą z podłączoną prądownicą w kierunku linii mety. Nie jest błędem, jeżeli linia gaśnicza rozwinęła się poza tor, jak również zawodnik podłącza prądownicą do węża oraz węże ze sobą w czasie biegu. Połączona linia gaśnicza nie może w czasie konkurencji ulec rozłączeniu, a zawodnik musi przekroczyć linię mety trzymając linię gaśniczą za prądownicę lub węża, nie zakrywając łącznika.

**10.5.** Ćwiczenie bojowe zostaje zakończone, gdy zawodnik przekroczy linię mety.

**10.6.** Po wykonaniu czynności przewidzianych regulaminem sędziowie mierzący czas zatrzymują pomiar czasu, kiedy zawodnik przekroczył linię mety. Do momentu przekroczenia linii mety zawodnik ma prawo poprawić każdy błąd wykonany w czasie ćwiczenia w dowolnym momencie (sam poprawia i ustawia przewrócone elementy toru np. poprzeczkę).

**10.7.** Zawodnik po wykonaniu ćwiczenia może opuścić miejsce zawodów tylko po zezwoleniu sędziego toru.

**10.8.** Sędzia nr 2 przed startem układa rysunek na stanowisku sprzętu, po czym sygnalizuje to sędziemu głównemu poprzez podniesienie ręki. Po zgłoszeniu gotowości nie wolno dokonywać żadnych zmian na stanowisku armatur.

## **11. Ocena rozwinięcia bojowego**

**11.1.** Każdy zawodnik ma prawo do jednego startu.

**11.2.** Zmierzony czas w sekundach i dziesiątych częściach sekundy przelicza się na punkty, w przeliczeniu 1 pkt = 1 s.

**11.3.** Ocena biegu wykonania ćwiczenia bojowego składa się z sumy: czasu oraz przyznanych punktów karnych.

**11.4.** Punkty karne przyznawane są za:

- drugi falstart – 5 pkt
- błędne ułożenie gaśnicy na podeście – 5 pkt
- błędne rozłączenie lub połączenie pary łączników – za każdy przypadek – 3 pkt
- błędne ułożenie węża W-52 na podeście – 5 pkt
- zrzucenie poprzeczki – 5 pkt
- błędnie odłożony sprzęt na stanowisku – 5 pkt
- nie prawidłowo podłączony wąż do rozdzielacza – 5 pkt
- przekroczenie linii mety z nieprawidłowo podłączoną prądownicą – 5 pkt
- wyjście dwoma stopami poza wyznaczony tor podczas ćwiczenia – 5 pkt
- ominięcie przeszkody – 10 pkt

**11.5.** Dyskwalifikacja zawodnika w ćwiczeniu bojowym następuje, gdy:

- brak jest zawodnika na linii mety,
- zawodnik popełni trzykrotny falstart,
- zawodnik nie ukończy konkurencji (nie dobiegnie do linii mety),
- prądownica nie zostanie przeniesiona całą długością za linię mety.

### **ROZDZIAŁ III**

#### **KLASYFIKACJA KOŃCOWA TURNIEJU**

#### **12. Klasyfikacja**

- 12.1. Klasyfikacja końcowa turnieju prowadzona jest drużynowo dla grupy I i grupy II.
- 12.2. W klasyfikacji drużynowej na końcowy wynik drużyny składa się ilość punktów uzyskanych przez wszystkich 5 zawodników drużyny w konkurencji rozwinięcia bojowego.
- 12.3. W razie jednakowej ilości punktów o zajęciu wyższego miejsca drużyny decyduje w kolejności:
  - najlepszy wynik uzyskany przez zawodnika danej drużyny.

### **ROZDZIAŁ IV**

#### **SĘDZIOWANIE TURNIEJU**

#### **13. Komisja sędziowska**

- 13.1. Przewodniczącego komisji sędziowskiej zwanego dalej Sędzią Głównym turnieju i jej członków powołuje organizator.
- 13.2. Komisja sędziowska wspólnie z komendantem zawodów zobowiązana jest zapewnić jednakowe warunki startu wszystkim uczestnikom zawodów.
- 13.3. Sędzia główny turnieju oraz kierownicy torów przed zawodami odbywają spotkanie z organizatorem i komendantem zawodów. Celem spotkania jest omówienie i ustalenie przebiegu zawodów, przygotowanie placu ćwiczeń, losowanie torów i numerów startowych.
- 13.4. Komisja sędziowska występuje w umundurowaniu wyjściowym.
- 13.5. Liczba sędziów zależna jest od ilości startujących jednocześnie drużyn.
- 13.6. W przypadku, gdy sędzia komisji będzie miał oceniać zawodnika z MDP, której jest członkiem OSP, powinien zgłosić ten fakt Sędziemu Głównemu turnieju, który podejmie decyzję o ewentualnym wyłączeniu go z oceny własnego zawodnika.
- 13.7. Skład komisji sędziowskiej i jej zadania.
  - 1/ **Sędzia kierownik toru** – ocenia prawidłowość wykonania zadań na całym torze, ustala ostateczny wynik (czas oraz punkty karne) na karcie oceny zawodnika
  - 2/ **Sędzia nr 1** – ocenia prawidłowość wykonania zadań na I i II odcinku ćwiczenia bojowego
  - 3/ **Sędzia nr 2** – ocenia prawidłowość wykonania zadań na III i IV odcinku ćwiczenia bojowego.
  - 4/ **Kierownik sekretariatu A** - przygotowuje listy startowe, przed oficjalnym otwarciem zawodów zbiera i sprawdza imienne wykazy drużyn, odpowiedzialny za tożsamość startujących zawodników.
  - 5/ **Kierownik sekretariatu B** – odpowiedzialny za właściwe dokumentowanie turnieju, sporządza klasyfikacje turnieju indywidualną i drużynową, przyjmuje protesty i odwołania oraz przekazuje je sędziemu głównemu, przed oficjalnym zakończeniem turnieju przekazuje klasyfikacje zawodników i drużyn opiekunom.
  - 6/ **Sędzia startowy** - kontroluje prawidłowość zajętych przez zawodników miejsc startowych, sygnalizuje falstart zawodnika – po 3 falstartach wnosi do kierownikowi toru wykluczenie zawodnika z ćwiczeń, daje sygnał zawodnikom do startu..
- 13.8. Pomiar czasu dokonuje kierownik toru oraz sędzia startowy.
- 13.9. Sędzia nr 2 odsłania zmieniony rysunek w momencie wydania sygnału startowego.
- 13.10. Decyzje sędziów są jednoznaczne i ostateczne.

## ARKUSZ ZGŁOSZENIA MŁODZIEŻOWEJ DRUŻYNY POŻARNICZEJ

w \_\_\_\_\_  
(nazwa jednostki)

do **I Halowego Turnieju Młodzieżowych Drużyn Pożarniczych  
Powiatu Gorlickiego**  
(rodzaj turnieju)

### WYKAZ ZAWODNIKÓW

Grupa: \_\_\_\_\_

Lp	Nazwisko i imię	Data urodzenia	Wiek	Uwagi
1				
2				
3				
4				
5				

Oświadczamy, że w/w osoby są członkami MDP przy naszej jednostce, posiadają aktualne badania lekarskie oraz są ubezpieczone od nieszczęśliwych wypadków.

\_\_\_\_\_  
(podpis Naczelnika OSP)

\_\_\_\_\_  
(podpis opiekuna)

**KARTA OCENY ZAWODNIKA**

Nazwisko i imię \_\_\_\_\_ MDP \_\_\_\_\_

Grupa: I / II


		<b>I Bieg</b>	
		Ilość	Wynik
<b>Czas wykonania ćwiczenia</b>	sek. = pkt		
<b>Wykaz błędów</b>	Punkty karne		
Drugi falstart	5 pkt		
Błędne ułożenie gaśnicy na podeście lub jej przewrócenie	5 pkt		
Nie prawidłowe rozłączenie lub połączenie pary łączników – za każdy przypadek	3 pkt		
Błędne ułożenie węża W-52 na podeście	5 pkt		
Zrzucenie poprzeczki	5 pkt		
Nie właściwie odłożony sprzęt na stanowisku, nie zgodnie z rysunkiem	5 pkt		
Nieprawidłowo podłączony wąż W-52 do rozdzielacza lub wąż W-52 z wężem W-52	5 pkt		
Przekroczenie linii mety z nieprawidłowo podłączoną prądownicą	5 pkt		
Wyjście dwoma stopami poza wyznaczony tor podczas ćwiczeń, za każdy przypadek	5 pkt		
Ominięcie przeszkody	10 pkt		
<b>Dyskwalifikacja</b>			
Brak zawodnika na linii startu	=====		
Zawodnik popełni trzykrotny falstart	=====		
Zawodnik nie ukończy konkurencji (nie dobiegnie do mety)	=====		
Prądownica z podłączonym wężem nie została przeniesiona całą długością za linię mety	=====		
<b>Wynik łączny</b>	=====	===	

Sędzia Kierownik toru \_\_\_\_\_




## Rysunki sprzętu

1. Klucz do łączników



2. Prądownica PW-52




3. Rozdzielacz



4. Smok ssawny



**Szkic toru**



**Objaśnienia:**

- |                                     |                                     |
|-------------------------------------|-------------------------------------|
| 1. Gaśnica                          | 6. Stojak z poprzeczką              |
| 2. Podest do ułożenia gaśnicy       | 7. Sprzęt do ułożenia na stanowisku |
| 3. Łączniki (52 i 75) do sprawiania | 8. Stanowisko armatury z rysunkami  |
| 4. Wąż W-52 z noszakiem             | 9. Prądownica P-52                  |
| 5. Podest do ułożenia węża W-52     | 10. Rozdzielacz i 2 odc. węża W-52  |